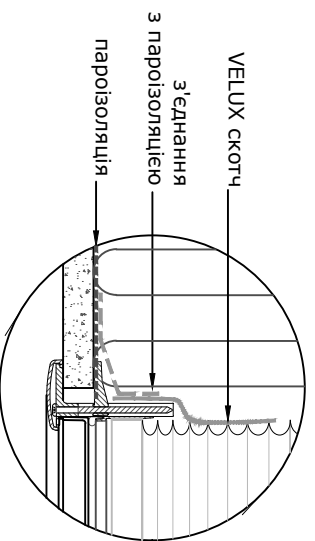


1:20

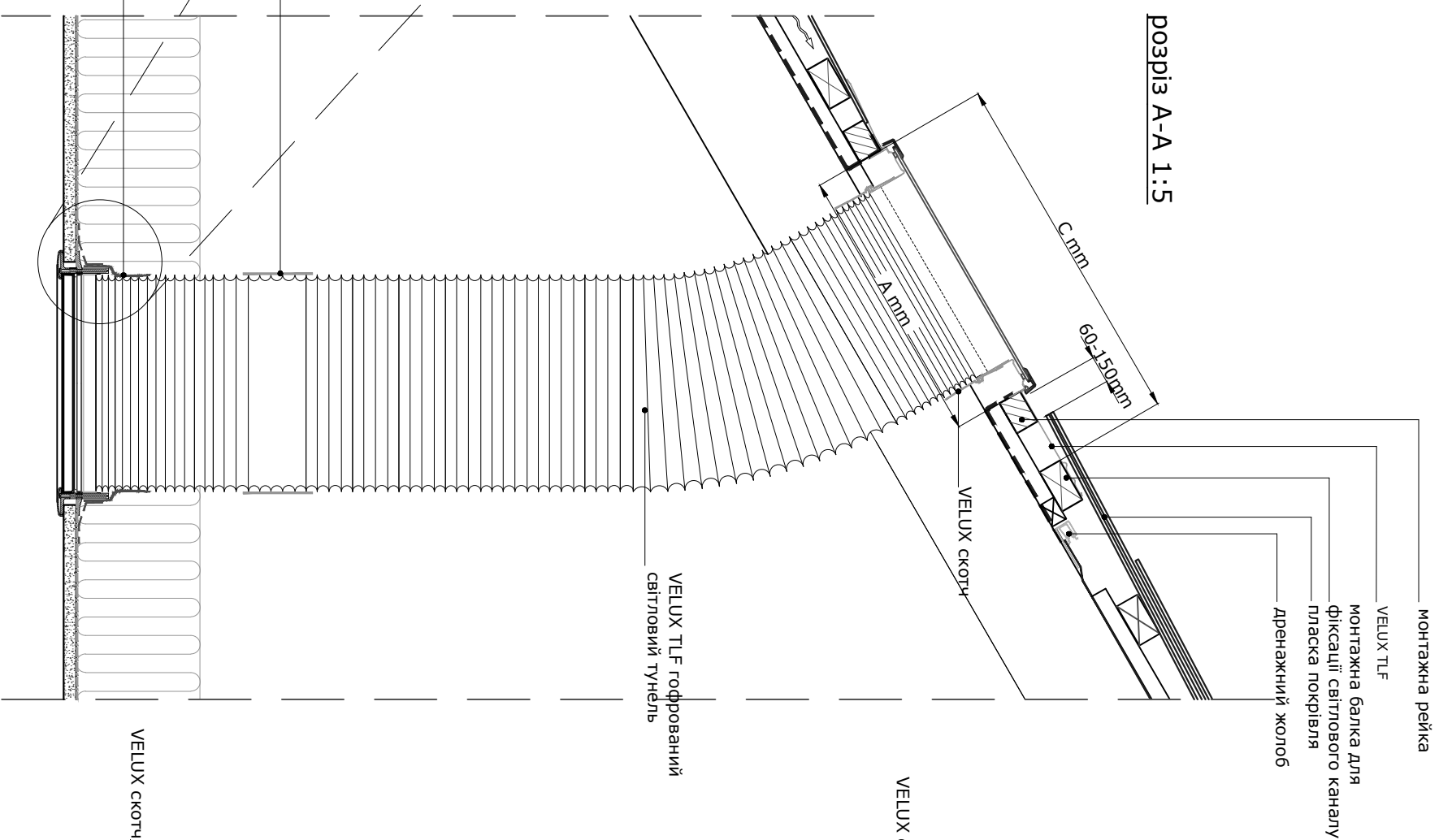
	A mm	B mm	C mm
010"	350	340-380	550
014"	450	440-480	650



1:2.5

герметизувати скотчем VELUX
будь-які стики

VELUX скотч

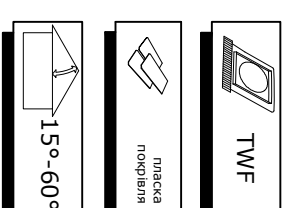


РОЗРІЗ А-А 1:5

Монтажна рейка
VELUX TLF
Монтажна балка для
фіксації світлового каналу
Пласка покрівля
Дренажний жолоб

VELUX TLF гофрований
світловий тунель

VELUX скотч

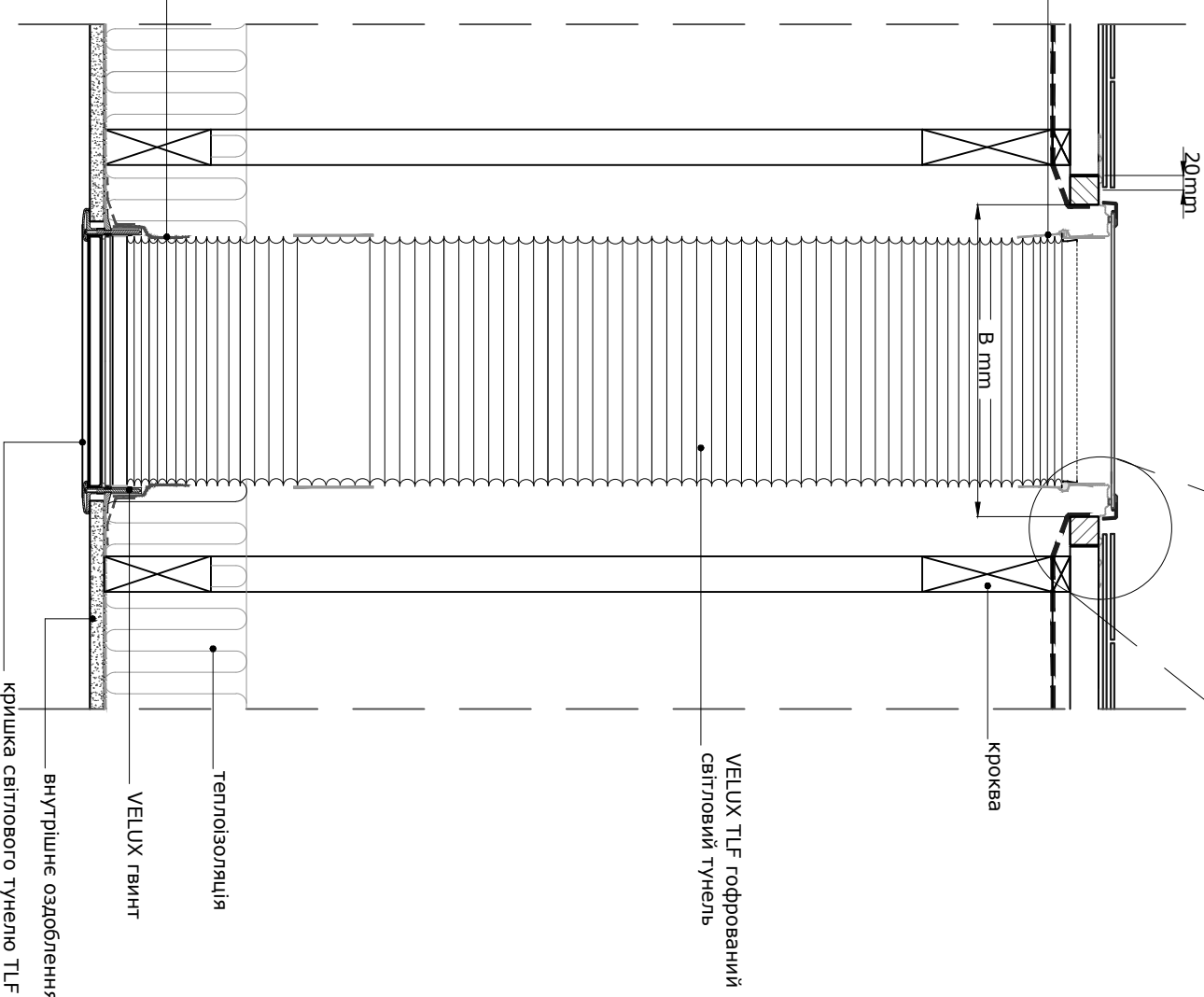


Монтажна балка для
фіксації світлового каналу

Підкладка

VELUX скотч

1:2.5



РОЗРІЗ В-В 1:5

кроква

VELUX TLF гофрований
світловий тунель

теплоізоляція

VELUX гвинт

внутрішнє оздоблення

кришка світлового тунелю TLF

гідроізоляція
пароізоляція

Це креслення призначено виключно для надання інформації про продукцію VELUX, не може бути використано для будь-яких інших цілей. Це креслення не може бути використано як робоче креслення. Розміри конструктивних елементів покрівлі, позначені на кресленні, і відстані між ними повинні призначатися відповідно до проектної документації. Дане креслення призначено лише для інформації про принцип встановлення мансардних вікон VELUX і не може гарантувати якісного його виконання на будівельному майданчику.

Примітка: при встановленні мансардних вікон VELUX, кроква та продукції для встановлення, необхідно виконати інструкцію з встановлення VELUX, аючи будівельні норми і пожежні вимоги.

© VELUX GROUP

VELUX

Встановлення світлового тунелю VELUX TLF в скатну покрівлю з плоскими покрівельними матеріалами.

масштаб 1:2.5/ 1:5 / 1:20

ВЕЛЮКС Україна ТОВ
вул. Ревуцького, 44а 02140
Київ, Україна,
тел. +380 44 291 60 70

СТАДІЯ	АРКУШ	АРКУШІВ
П	1	1

TLF