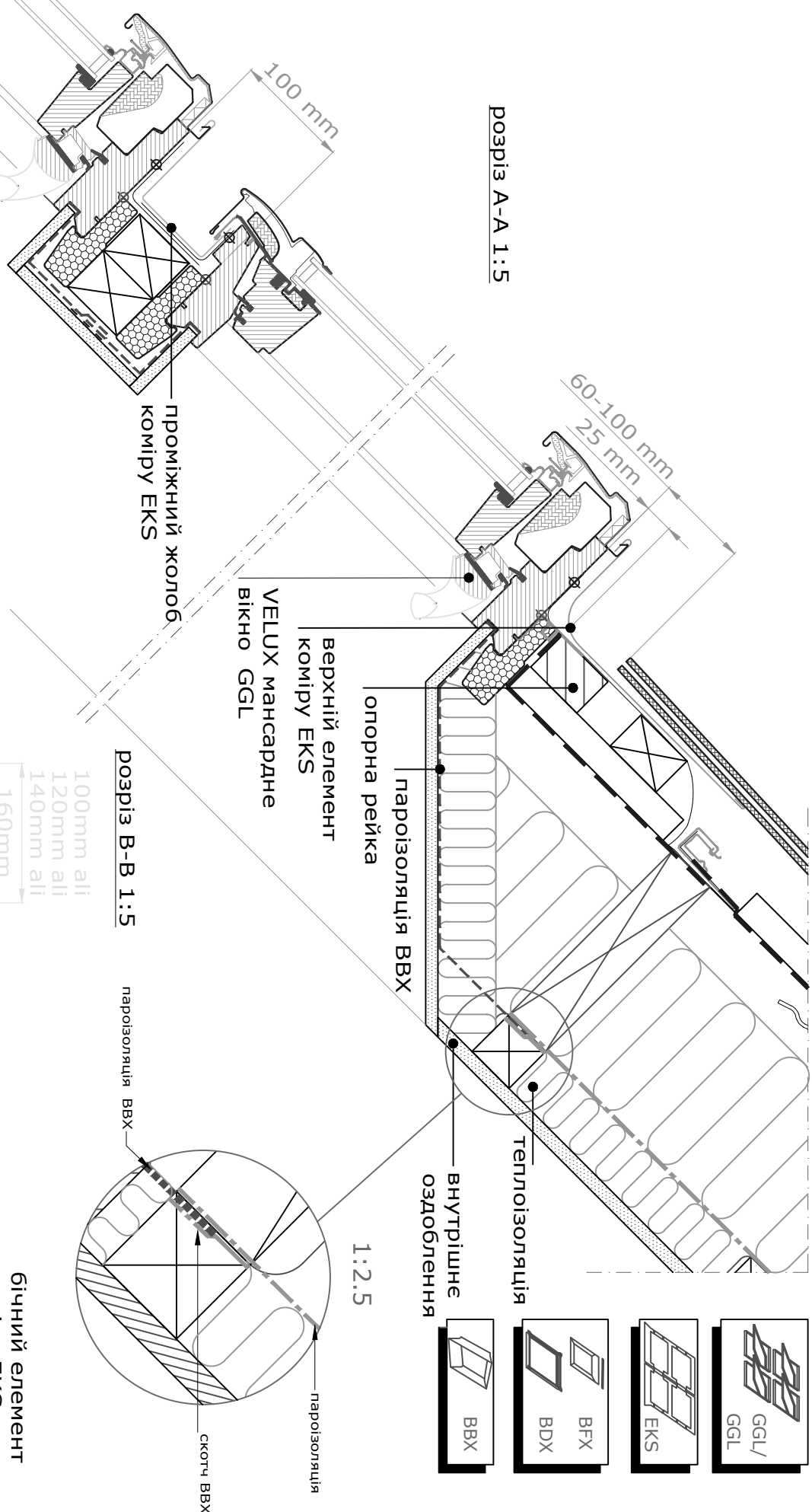
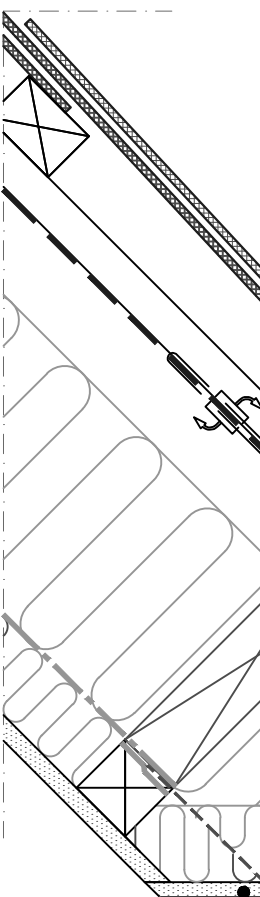
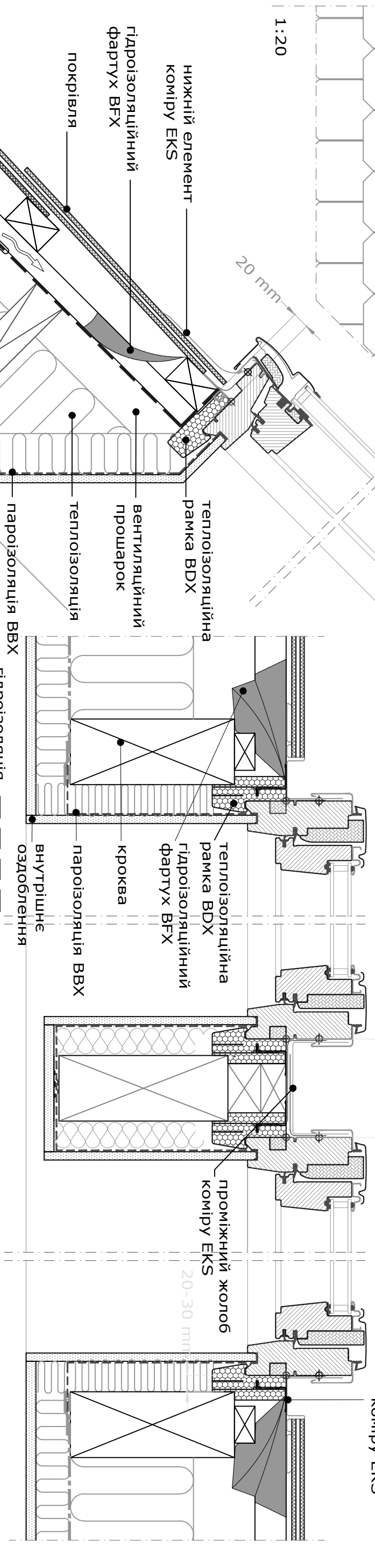


розріз А-А 1:5



розріз В-В 1:5



Це креслення призначено виключно для надання інформації про продукцію VELUX, не може бути відтворене повністю або частково та бути використано публічно без письмового на те дозволу.  
 Це креслення не може бути використане як робоче креслення. Розміри конструктивних елементів покрівлі, позначених на кресленні, і відстані між ними повинні призначатися відповідно до проектної документації.  
 Дане креслення призначено лише для ілюстрації принципу встановлення мансардних вікон VELUX і не може гарантувати якісного його виконання на будівельному майданчику.  
 Примітка: при встановленні мансардних вікон VELUX, кімнур та продукції для встановлення, необхідно виконати: інструкцію з встановлення VELUX, діючі будівельні норми і пожежні вимоги

© VELUX GROUP



**ВЕЛЮКС Україна ТОВ**  
 вул. Ревуцького, 44а 02140 Київ, Україна,  
 тел. +380 44 291 60 70

Встановлення мансардних вікон VELUX GGL з комплектом тепло- та гідроізоляції ВДУ, комплектон парозізоляції ВВХ та гідроізоляційний кімнур ЕКС в покрівлю з плоскими покрівельними матеріалами.

СТАДІЯ	АРКУШ	АРКУШІВ
П	1	1

GGL-EKS-BDX-E-T

масштаб 1:5 / 1:20

